

Noa



Premium-design in unvergleichlicher Qualität

Mit Noa kann der Tag kommen. Unser Premium-Dusch-/Toilettenstuhl wurde so entwickelt, dass jeder Moment so komfortabel wie möglich gestaltet werden kann.






Noa bietet eine breite Palette an Positionierungshilfen, die an sehr viele Bedürfnissen angepasst werden können. Jede Bewegung wie Heben, Absenken und Kippen verläuft reibungslos und bietet Komfort und Würde.

Der Dusch-/Toilettenstuhl ist voll motorisiert und lässt sich leicht bewegen, er verringert dadurch deutlich die körperliche Anstrengung für das Pflegepersonal.

Das optimierte Design vergrößert den Arbeitsbereich des Pflegepersonals.

Noa ist eine echte **Innovation** und hat Merkmale, die es zu einem Unikat machen.

Besondere Merkmale

-  Ferngesteuerte Hebe-, Absenk- und Kippbewegungen
-  Individuell einstellbare Armlehne, Kopf- und Fußstütze
-  Stabiler und hochwertiger Edelstahlrahmen
-  Platzsparendes Design für optimale Unterstützung
-  Leichtgängige Rollen mit integrierten (3) Bremsen, Richtungsfeststeller (1) mit Edelstahl-Präzisionskugellager

Entwickelt, um Sicherheit, Komfort und Pflege zu verbessern



1

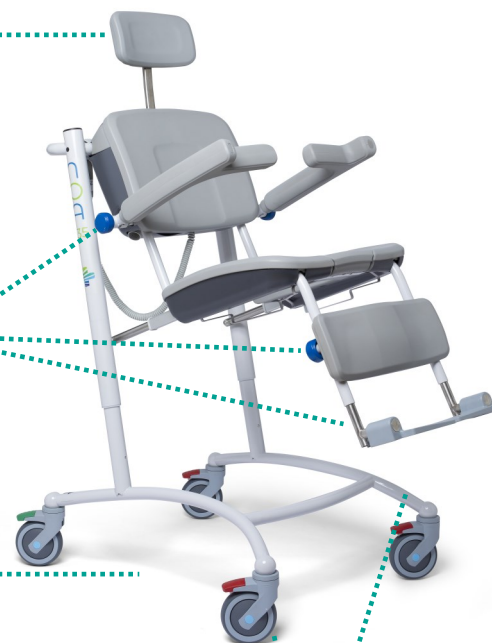
Innovative aktive Kopfstütze

Unsere schützende Kopfstütze bewegt sich unabhängig vom Stuhl, für maximale Unterstützung beim Zurücklehnen des Stuhls.

2

Größere Anpassungsfähigkeit

Die Armlehnen können in drei Positionen eingestellt werden und die Höhe der Fußstütze kann auf die Körpergröße des



3

Deutlich mehr Platz

Durch den Wegfall des Standard-Trapezrahmens hat Noa ein optimales und geräumigeres Design. Das Pflegepersonal bekommt mehr Bewegungsfreiheit und die Verletzungsgefahr am Schienbein ist geringer.

4

Stabil und haltbar

Höhere Festigkeit und Haltbarkeit, weil der gesamte Rahmen aus hochwertigem Edelstahl gefertigt ist, einschließlich der Präzisions-Kugellager der Rollen.

Zusätzliche Merkmale



Funktion zur Höhenverstellung



Kippfunktion



Fußstützen



Sitz und Rückenlehne



Wadenstütze



Griffstange



Leichtgängige Rollen mit Bremsen und Richtungsfeststeller



Manuelle Steuerung mit Notstopp und Batterieanzeige



Vollständig integriertes Ladegerät mit Netzkabel

Sehr anpassbar

Wir bieten eine breite Palette an zusätzlichen Funktionen, die Noa noch weiter verbessern. Sie können verschiedene Zubehörteile auswählen, je nach den spezifischen Gesundheitsanforderungen:

- Sitz
- Sitz mit Deckel
- Breitere Armlehne
- Verlängerte Armlehne
- Einklappbare Fußplatte
- Sicherheitsgurte

Mehr sehen